

サンエスI型 (ハツリタイプ)


 明度
6.0

NETIS CB-070024-VE

掲載期間終了

擁壁類

サンエスI型

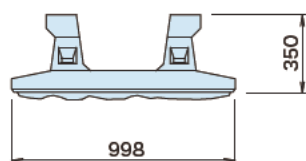


特長

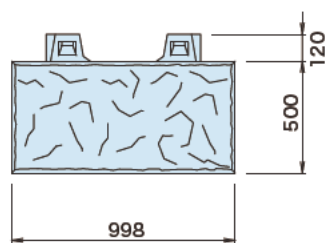
- 大型積みブロックの練積みタイプであり、形状構造は単純です。
- ブロックは大型で工期が大幅に短縮され、作業の省略化が図れます。

A 形

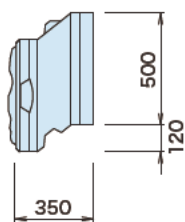
● 平面図



● 正面図

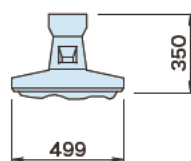


● 側面図

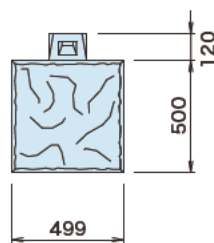


B 形

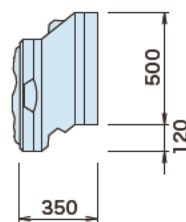
● 平面図



● 正面図

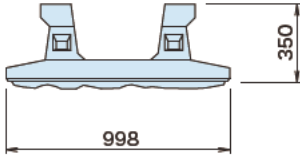


● 側面図

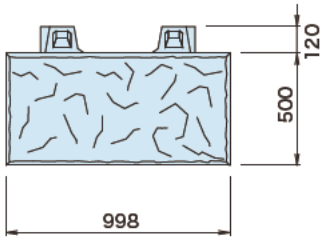


C形

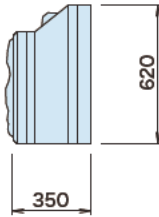
●平面図



●正面図

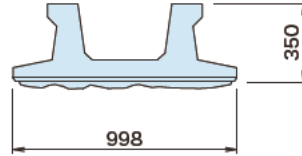


●側面図

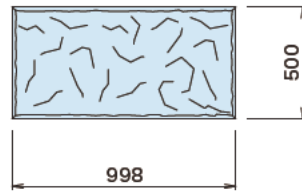


A形(天端)

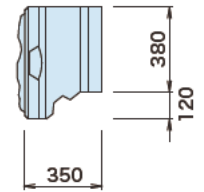
●平面図



●正面図



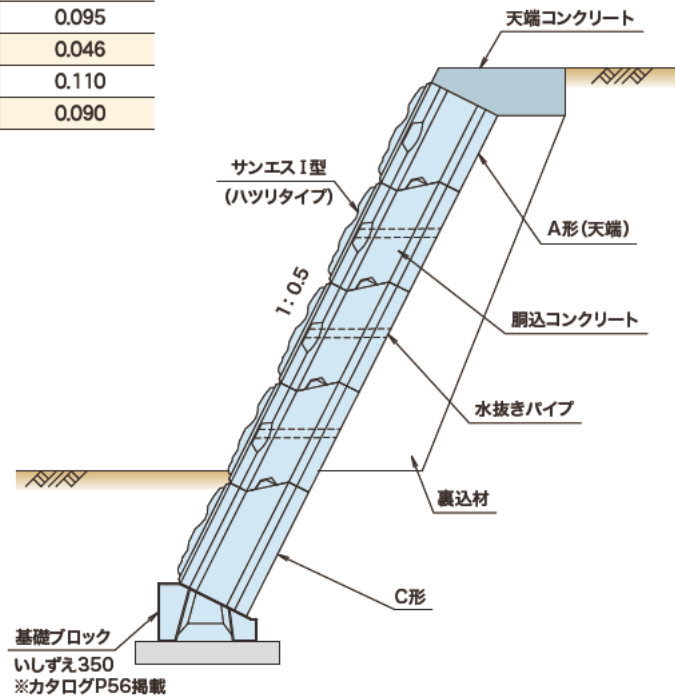
●側面図



寸法表

| 種類 | 高さ×幅×控長(mm) | 参考重量(kg) | 胴込量(m ² /個) |
|--------|-----------------|----------|------------------------|
| A形 | 500 × 998 × 350 | 186 | 0.095 |
| B形 | 500 × 499 × 350 | 93 | 0.046 |
| C形 | 500 × 998 × 350 | 202 | 0.110 |
| A形(天端) | 380 × 998 × 350 | 173 | 0.090 |

●施工断面図 (5分勾配の場合)



※基礎形状を変化させることで
3分、4分、5分勾配に対応可能です。