

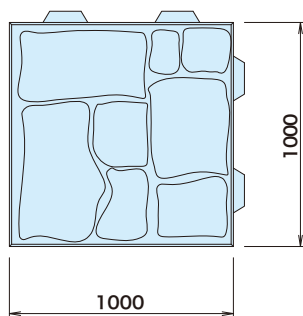


特長

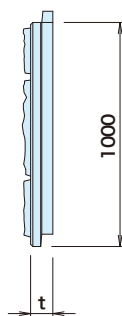
- 1個/㎡の大型張ブロックで、工期の短縮と作業の省略化が図れます。
- 表面の擬石模様は、自然石をイメージし景観に調和したデザインです。
- ブロックの噛み合わせにより目地処理がなされるため、従来の法覆ブロック工法と比較して施工性が向上しています。

A 形

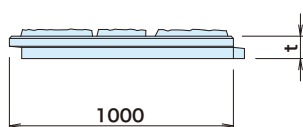
● 平面図



● 側面図

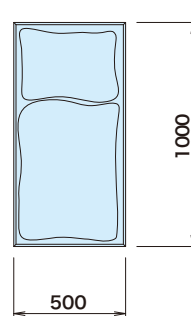


● 側面図

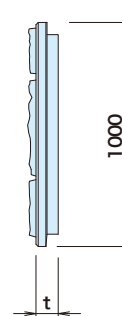


B 形

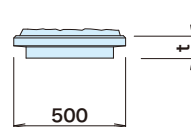
● 平面図



● 側面図



● 側面図



寸法表

種	類	高さ×幅×控長(mm)	参考重量(kg)
t = 100	A 形	1000 × 1000 × 130	246
	B 形	1000 × 500 × 130	105
t = 120	A 形	1000 × 1000 × 150	287
	B 形	1000 × 500 × 150	146
t = 140	A 形	1000 × 1000 × 170	322
	B 形	1000 × 500 × 170	161
t = 150	A 形	1000 × 1000 × 180	340
	B 形	1000 × 500 × 180	175

* 控長は擬石部を含む寸法です